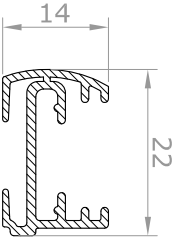
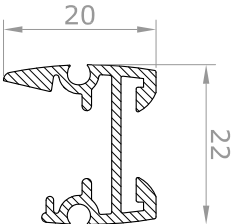


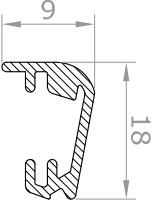
DETALLE CABEZAL ACCIONAMIENTO 1:1



DETALLE TERMINAL DE CIERRE 1:1



DETALLE PERFIL FIJO GUIAJE 1:1



REVISION	<div><div>X</div><div>2</div><div>3</div><div>4</div><div>5</div><div>6</div><div>7</div><div>8</div><div>9</div></div>	BANDALUX	
FECHA	09-10-2013	PLANO No	
DIBUJADO	Ivan Acosta		FORMATO
ESCALA	Tolerancias general		A-3
1:1	>		Cortina Pilsada PB10
	Hasta	5 11 20 35 55 80 120	Sistema con tirador
	±	0,1 0,15 0,18 0,2 0,25 0,3 0,35	